Microsoft Education

學校如何透過 Microsoft Teams 快速進行遠距學習計畫





Microsoft Education

遠距教學三階段 線上研習表

一般教師（入門） 我只需要視訊教學	一般教師（進階） 我要進行課堂互動	一般教師（大師） 我要打造班級中心
4月06日（一） 開課時間：PM 19：00	4月07日（二） 開課時間：PM 19：00	4月09日（四） 開課時間：PM 19：00
行政團隊（入門） 我只需要召開會議	行政團隊（進階） 我想要行動辦公	行政團隊（大師） 我要打造智慧校園
4月06日（一） 開課時間：PM 19：00	4月07日（二） 開課時間：PM 20：00	4月09日（四） 開課時間：PM 20：00

❖ 線上課程統一透過Teams線上會議進行授課唷！



Microsoft Education

課程講義及影片

- 線上課程講義及影片：
https://aka.ms/teamsedutw
(遠距教學三階段資料夾內)

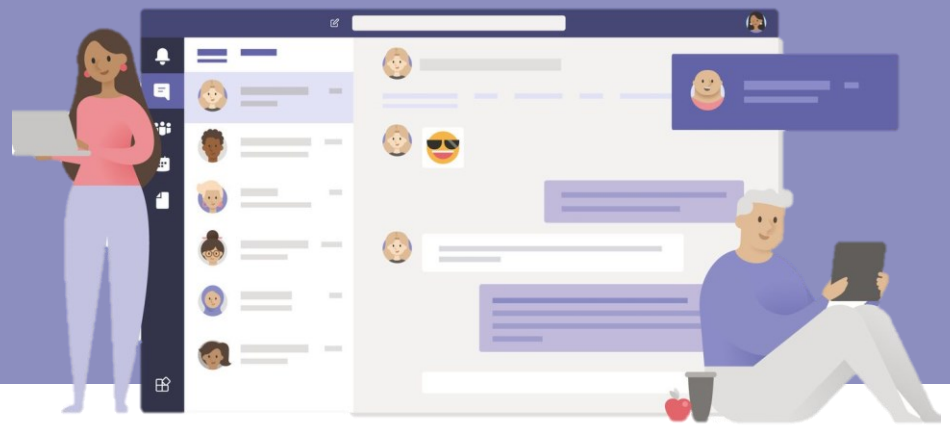

Microsoft Education

遠距教學三階段 線上研習

第二階段 教師進階篇

我要進行課堂互動

4月07日（二）

開課時間：PM 19：00

- 線上課程連結：https://aka.ms/AA7PU98

- 線上課程統一透過Teams線上會議進行授課唷！



Microsoft Education

今日課程大綱

- 入門篇複習
- 誰適合一般教師進階篇
- 我想建立班級團隊
- 我想快速把學生加入
- 教學輔助工具(課程筆記本)





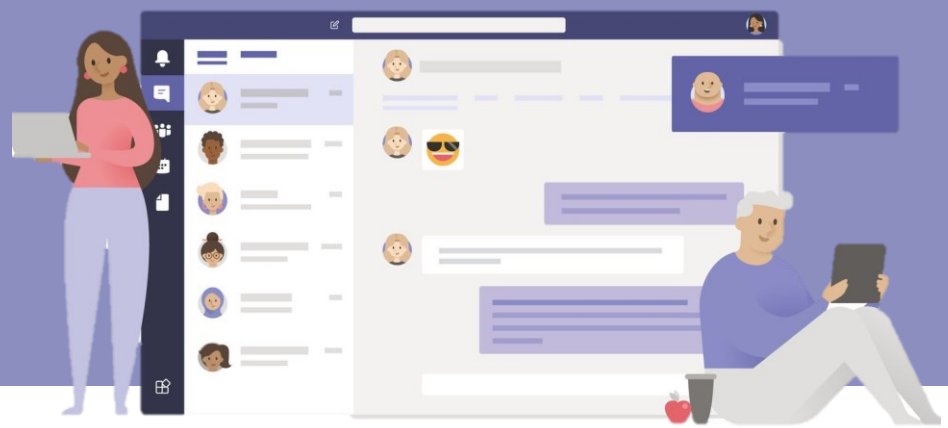

什麼是Microsoft Teams

Microsoft Education

Office 365

無限雲端儲存空間



電子郵件服務

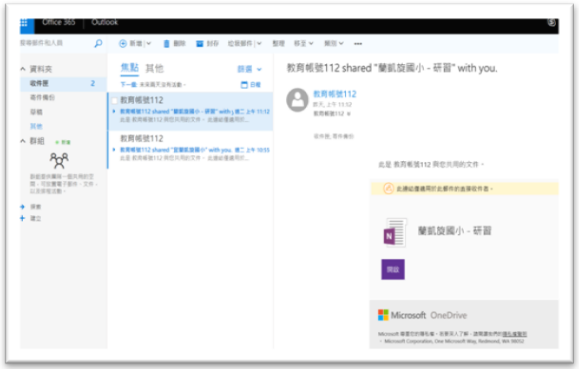



校園溝通與協作

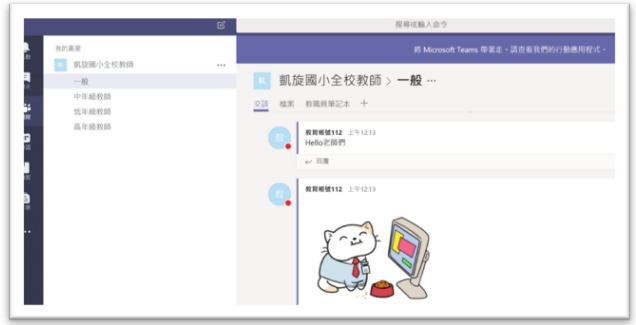

Office Online

您熟悉的word, powerpoint, excel線上版與更多

Microsoft

Microsoft Education

什麼是Microsoft Teams

入門

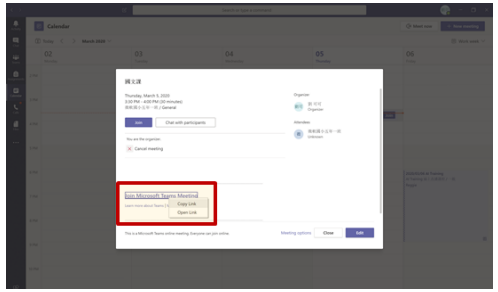

取得課程連結



師生視訊交談及互動



教師畫面分享



課堂錄影，檔案自動上傳雲端

進階



快速加入所有學生

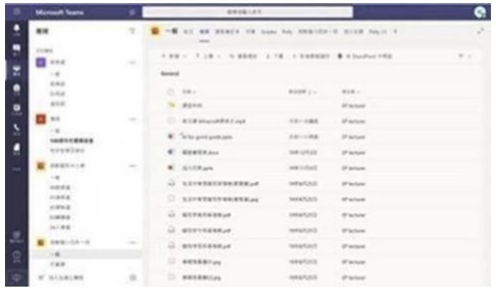

班級資料中心文件彙集

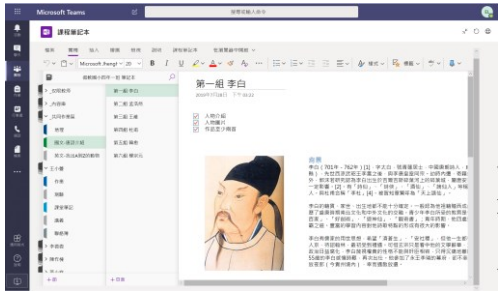

課程筆記本輔助教學

大師

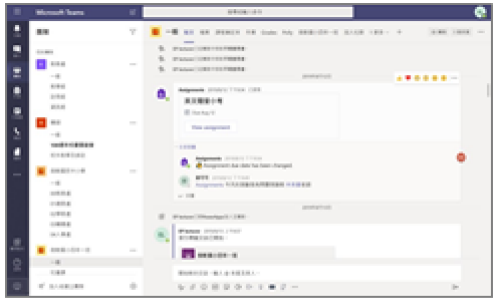

專題導向學習與討論

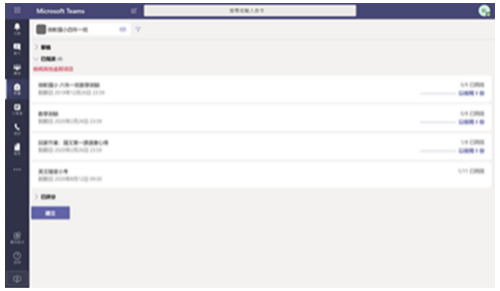

作業與測驗派送



成績的統計與數據整理

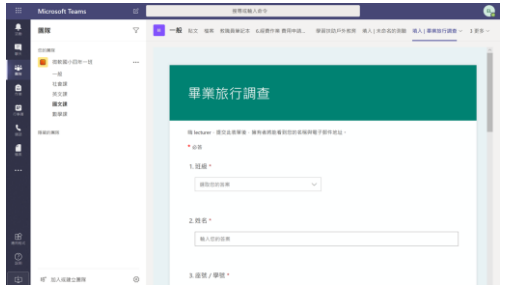

線上評量及調查

Microsoft Education

登入Teams
我的Office 365教育版帳號在哪裡？

- 我是國小國中高中教師 ›



- **申請教育部教育雲端帳號：**
  開通網址：https://o365.k12cc.tw/# ，教師與學生將得到一組與教育雲端帳號和密碼相同的 Office 365 教育版帳號(****@ms.edu.tw)。

- **直接使用縣市單一入口帳號：**
  若您為**新北市**、**新竹縣**、**台南市**、**宜蘭縣**的學校，縣市帳號即為 Office 365 教育版帳號。

- **學校已自行申請 Office 365 教育版帳號：**
  請洽詢各校資訊組長。

- 我是大學教師 ›

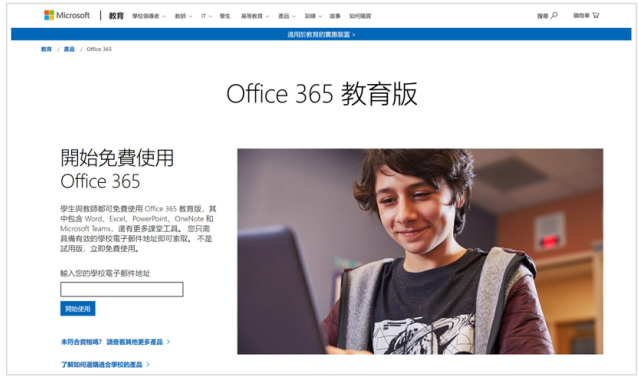

- Office 365 教育版帳號
  (請各系向學校電算中心詢問)。

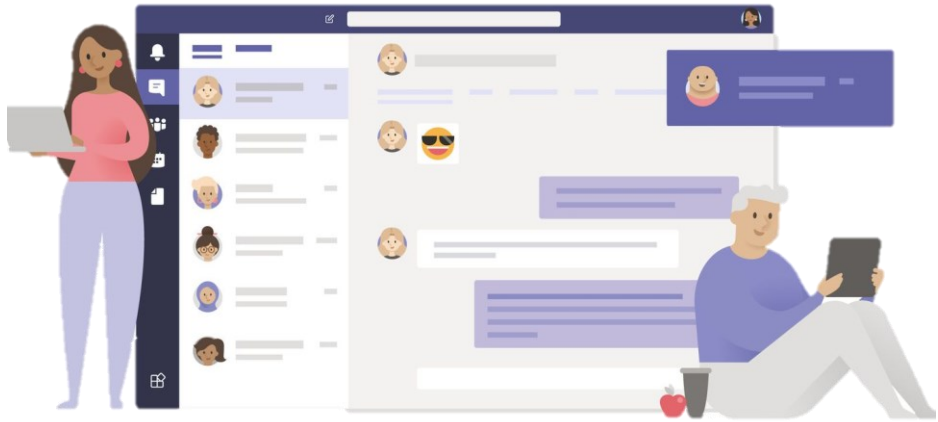

Microsoft Education

登入Teams
我的Office 365教育版帳號在哪裡？

https://o365.k12cc.tw/



Microsoft Education

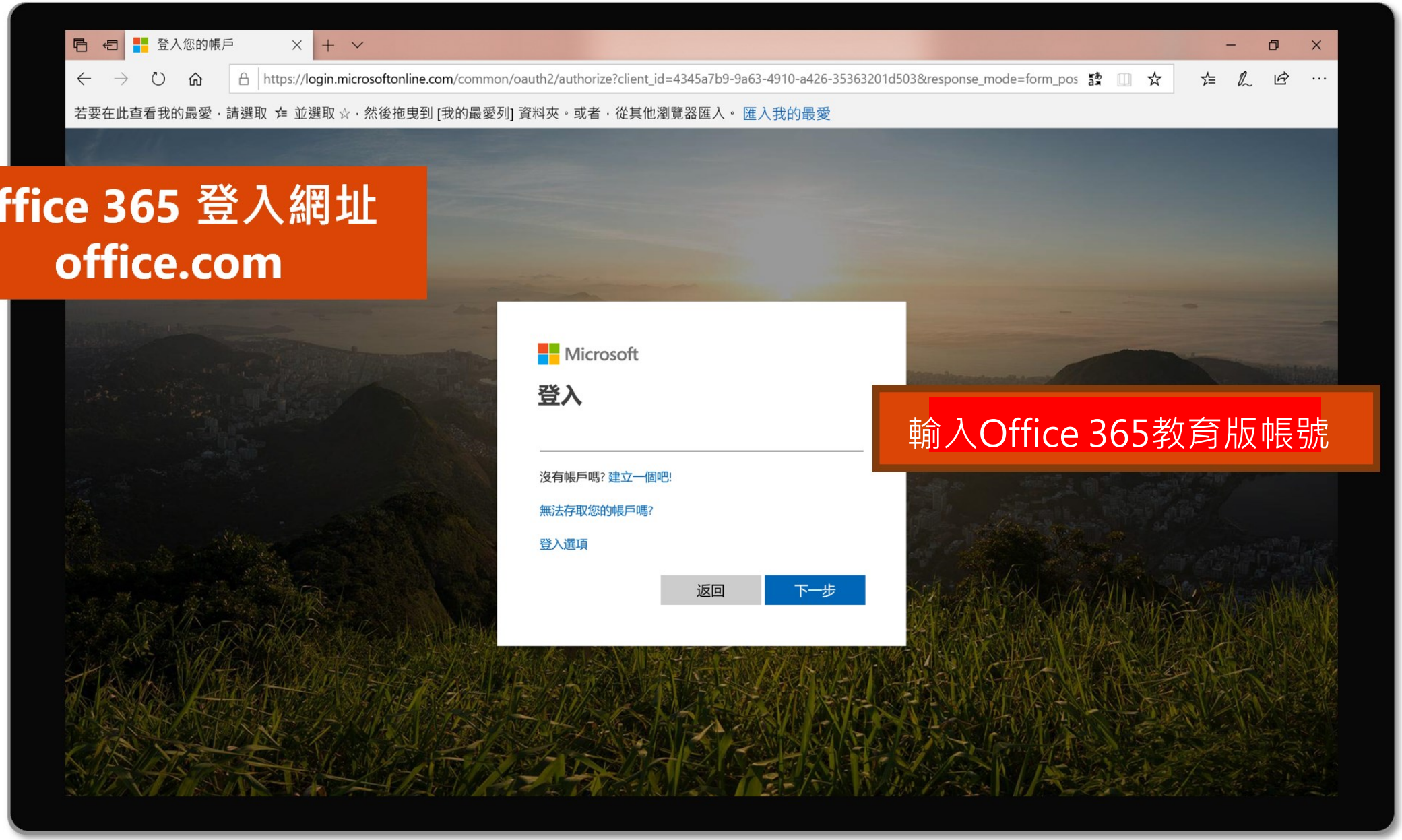

Microsoft Education

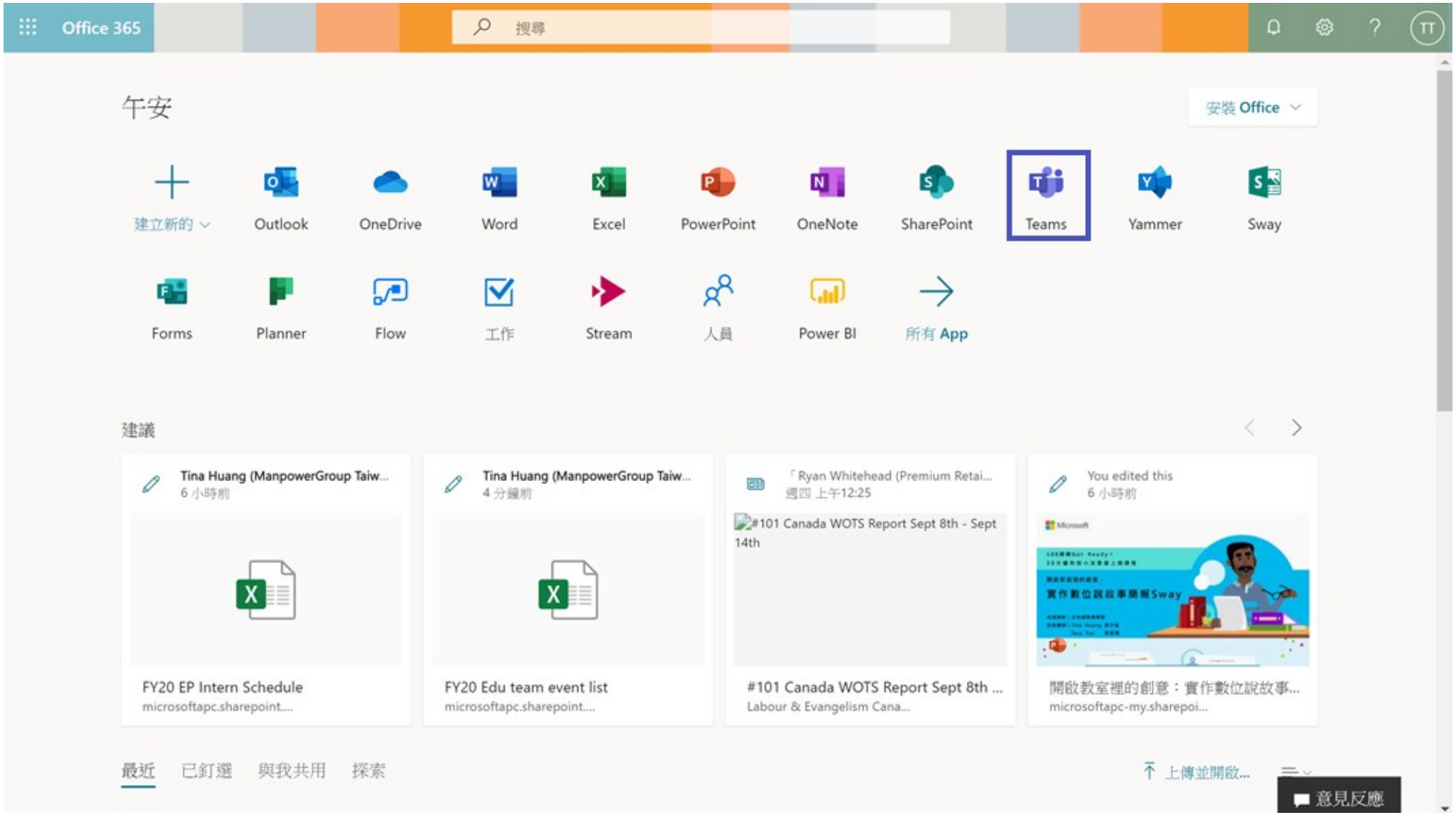

Microsoft Education

下載Teams

搜尋Microsoft Teams下載

電腦桌面APP版



網頁版



Google Play 版



App store 版





Microsoft Education

進階篇適合情境

- ✓ 基礎知道Teams的功能與操作
- ✓ 教師及學生的Office365帳號Ready
- ✓ 想要更完整的教學檔案
- ✓ 想要與學生有更完整的課堂互動

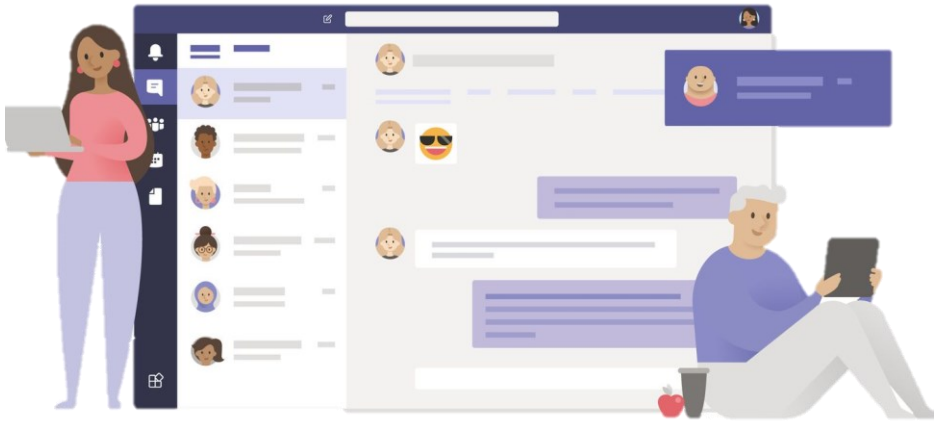

Microsoft Education

進階篇學習目標

Checklist √√ 可以確認是否達成今日學習目標

O我想建立班級團隊
O我想快速把學生加入
O班級中有完整的資料管理
O教學輔助，讓課程更多互動

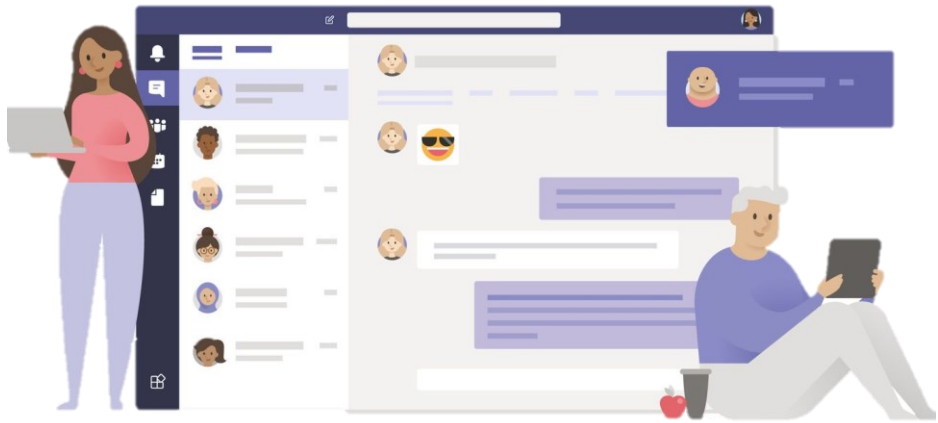

Microsoft Education

我想建立班級團隊



選擇團隊類型

Microsoft Education

我想建立班級團隊

針對下列各項選取團隊

沒有筆記本



班級
老師與學生合作討論小組計畫、作業等等



PLC
教育者在專業學習社群內合作討論



教職員成員
教職員主管和教職員成員共同合作討論學校的管理與發展



任何人
學生與學校職員在行政單位群組與社團中合作討論

取消

附贈課程筆記本
作業
成績紀錄

附贈PLC筆記本

附贈教職員筆記本

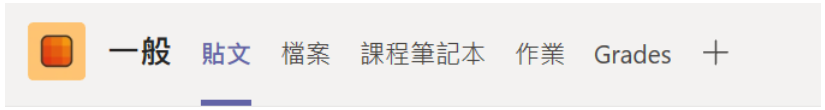

課堂小提問

如果我要幫我的班級創立一個團隊
我要選擇哪一個最恰當?

Microsoft Education

我想快速把學生加入

3種方法

1.老師一個一個Key - **新增成員**
2.老師發一個Email邀請 - **團隊連結 (管理員須審核)**
3.老師最輕鬆 - **團隊代碼**

小提醒” 方法2&3需要同一個網域”

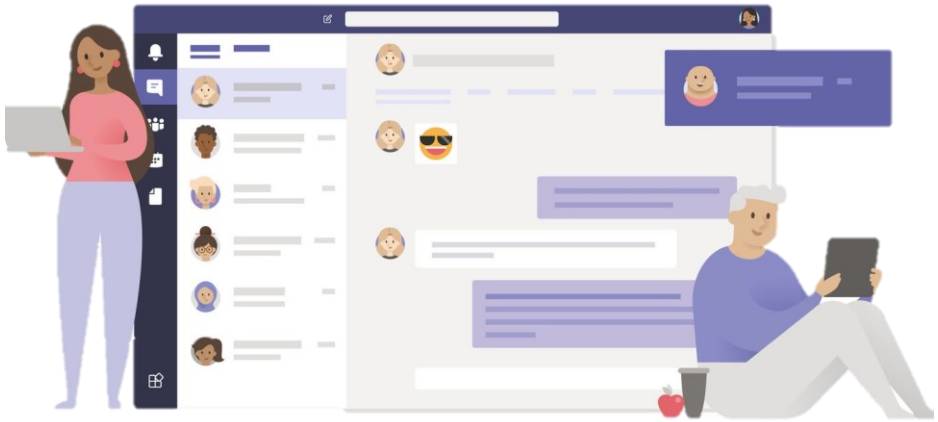

Microsoft Education

1.直接新增成員

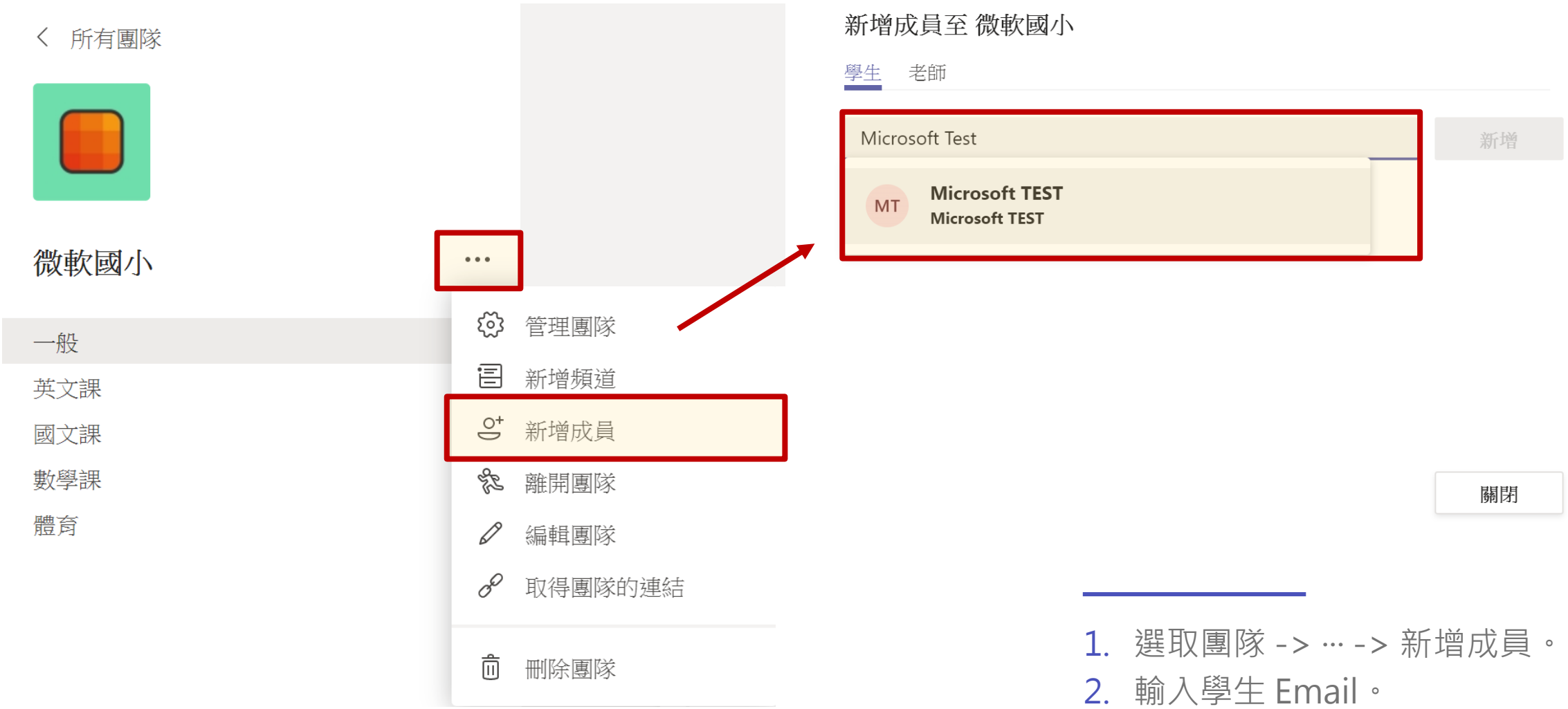

1. 選取團隊 -> ··· -> 新增成員。
2. 輸入學生 Email。

2.取得團隊連結



1. 選取團隊 -> ··· -> 取得團隊連結。
2. 把連結傳給學生。

3.團隊代碼

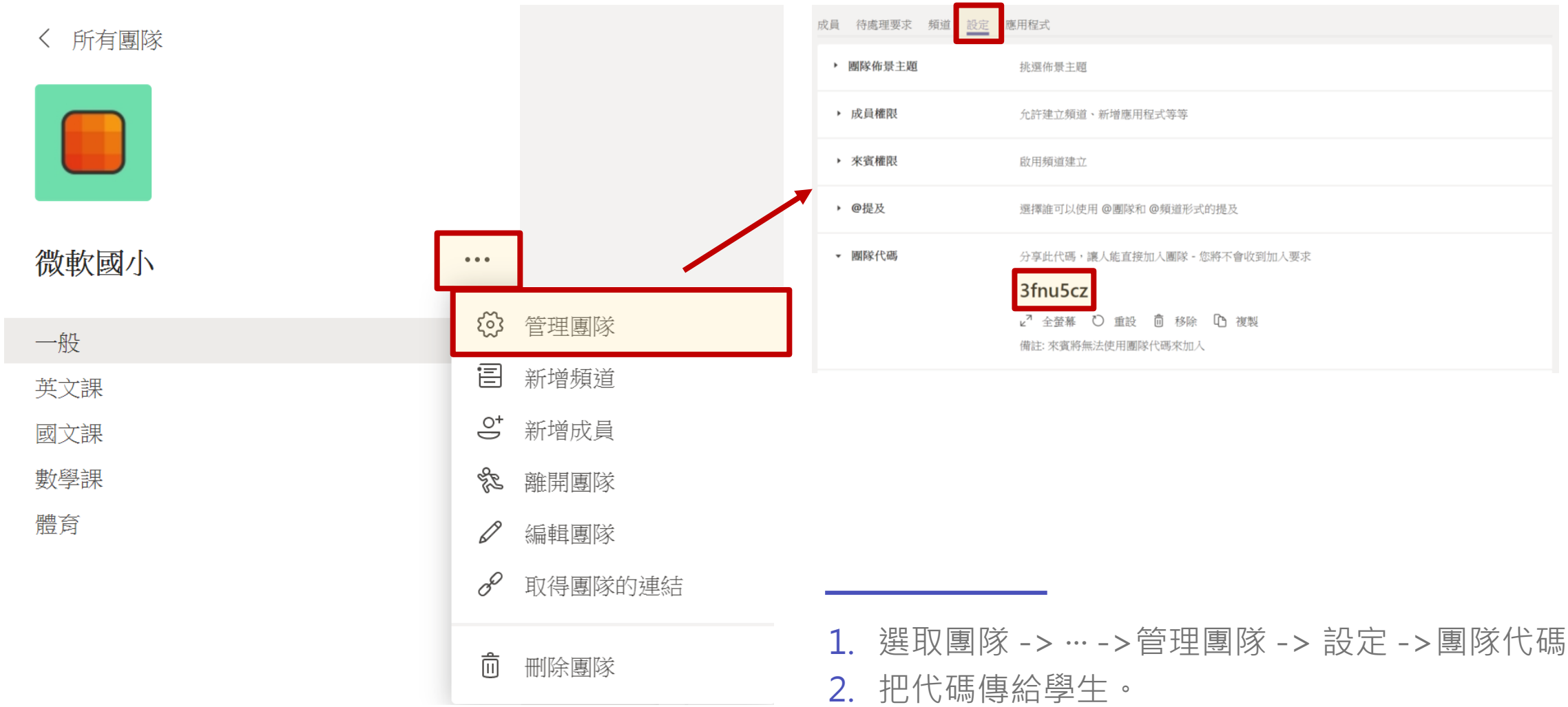

1. 選取團隊 -> … ->管理團隊 -> 設定 ->團隊代碼。
2. 把代碼傳給學生。

課堂小提問

我要讓我班上的學生使用最快速的方式加入
我要使用哪一個方法呢?

Microsoft Education

課堂講義教材好管理

團隊中的檔案

老師可任意地把教材擺放進去

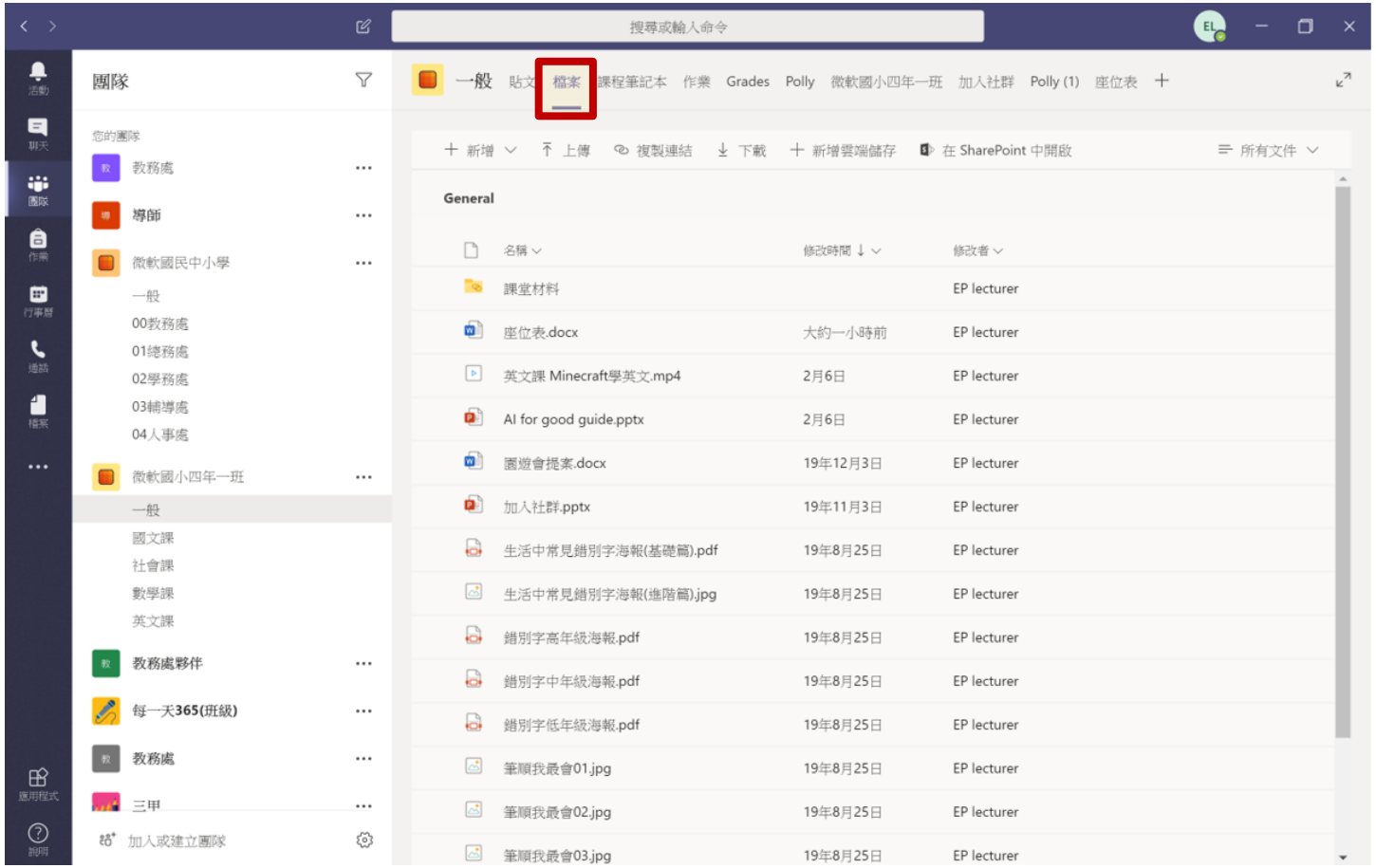

Microsoft Education

課堂講義教材好管理

Teams側邊選單
是你自己私人的內容

因此
側邊選單顯示的檔案
是你私人的OneDrive

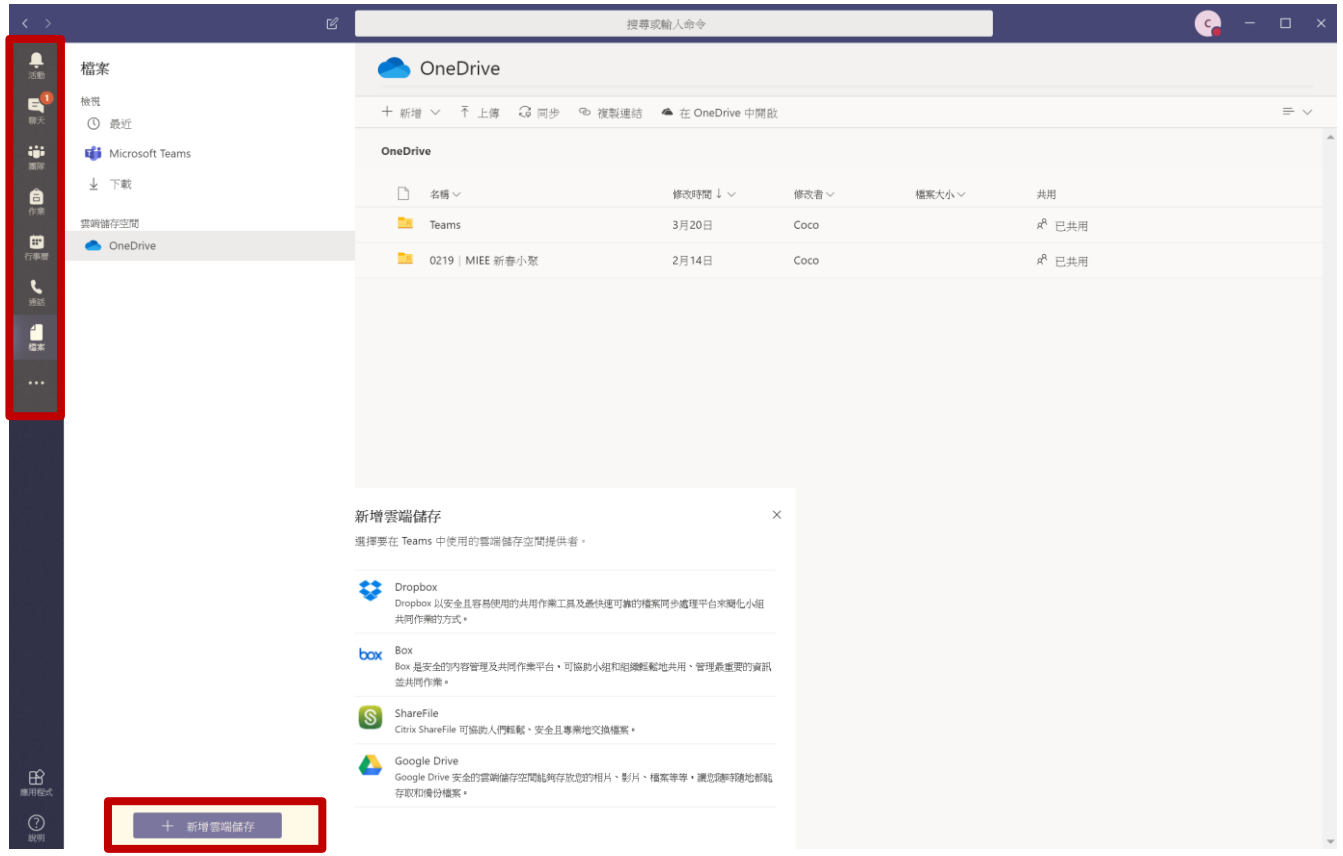

小訣竅”你可以從其他雲端硬碟存取資料”

Microsoft Education

課堂講義教材好管理

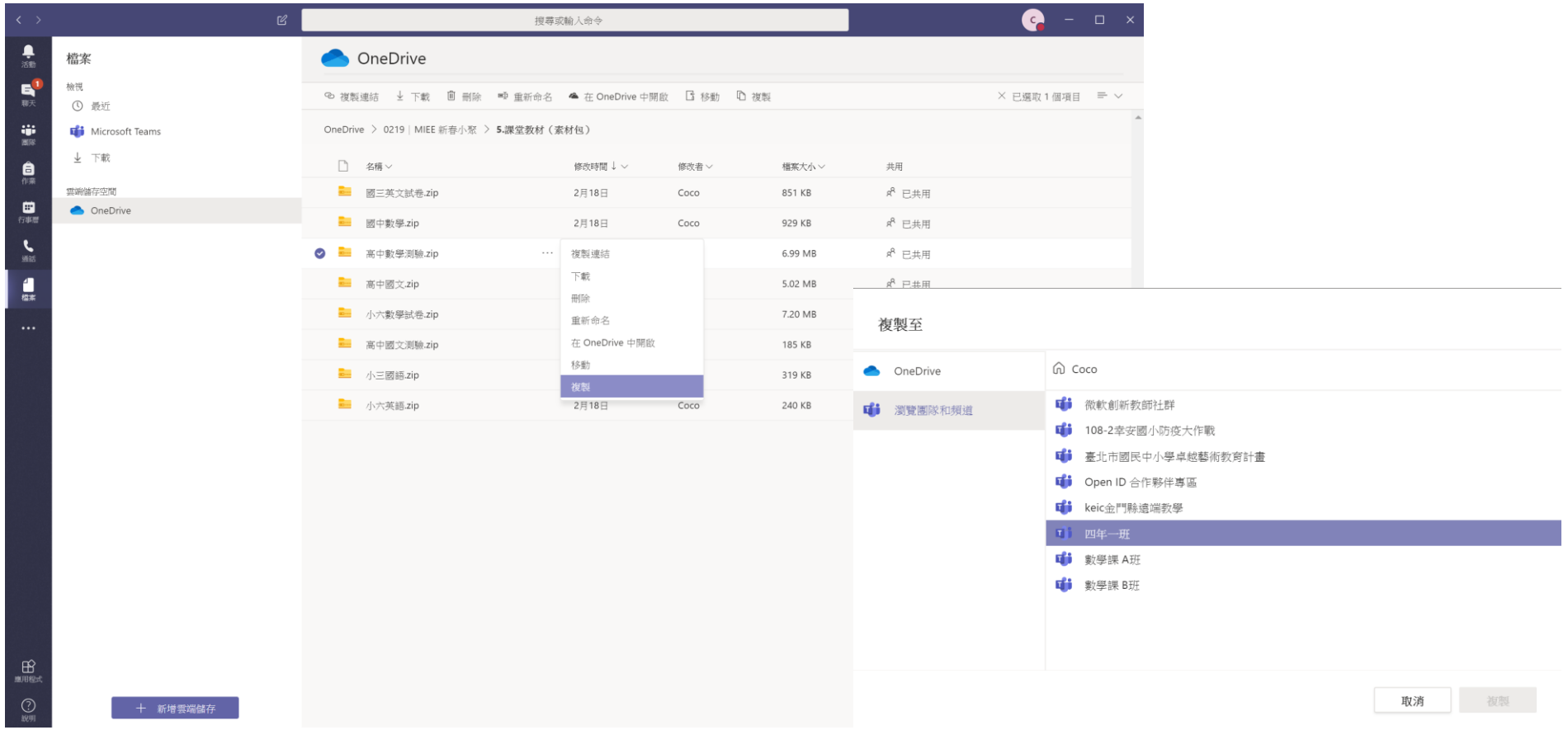

小訣竅” 你可以使用複製的方式複製到你的班級團隊內”

課堂小提問

我要把上課講義通通給學生
我要傳到哪裡?

Microsoft Education

教學輔助，讓課程更多互動

Teams內建課程筆記本
團隊->課程筆記本->
共同作業空間

老師學生可在共同空間裡討論，
發表想法及意見。

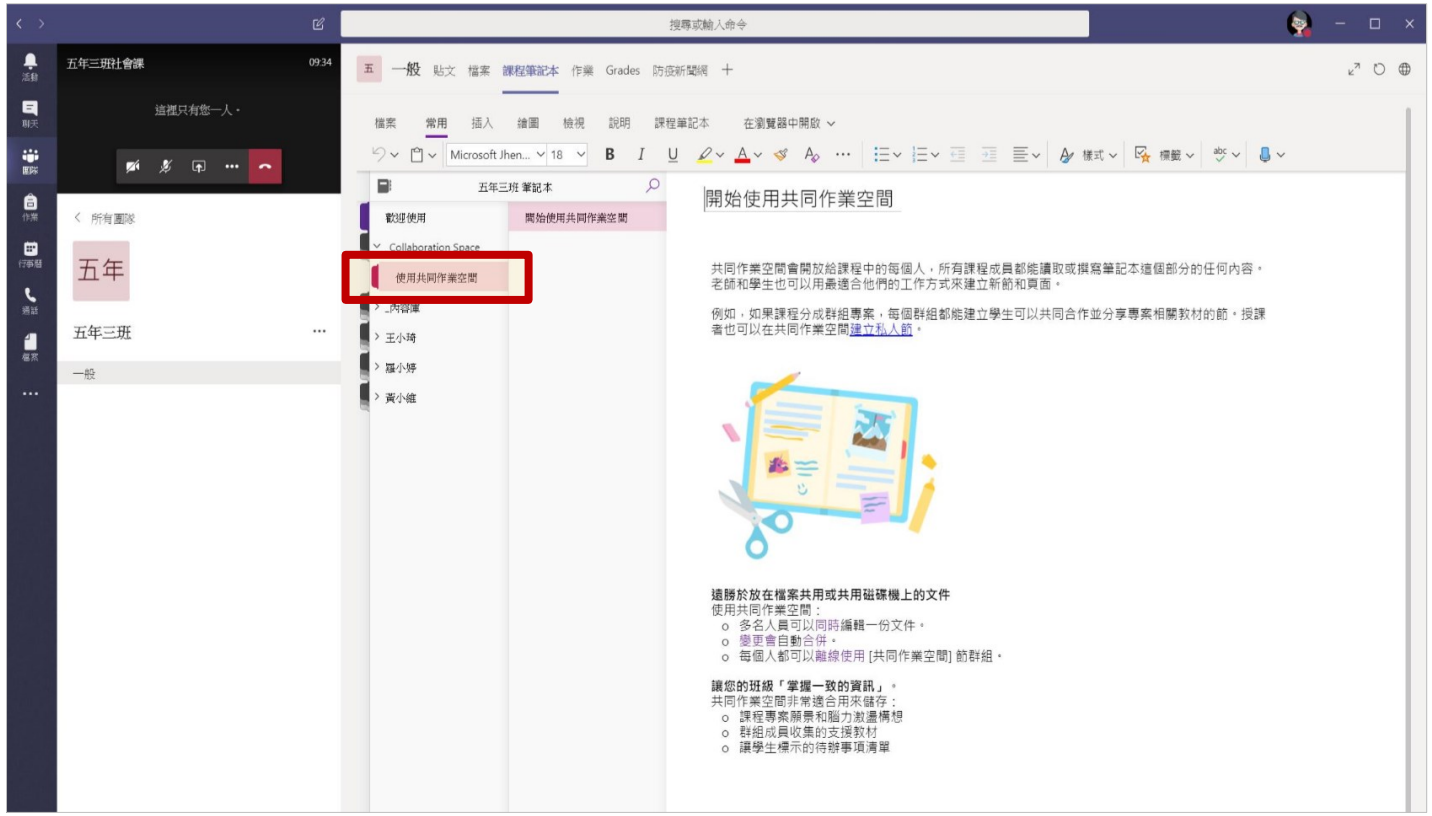

小訣竅”許多老師會把它當成教室白板的功能喔”

Microsoft Education

教學輔助，讓課程更多互動

Teams內建課程筆記本
團隊->課程筆記本->
內容庫

同科教師可以一起編輯教材內容，教學更輕鬆便利。

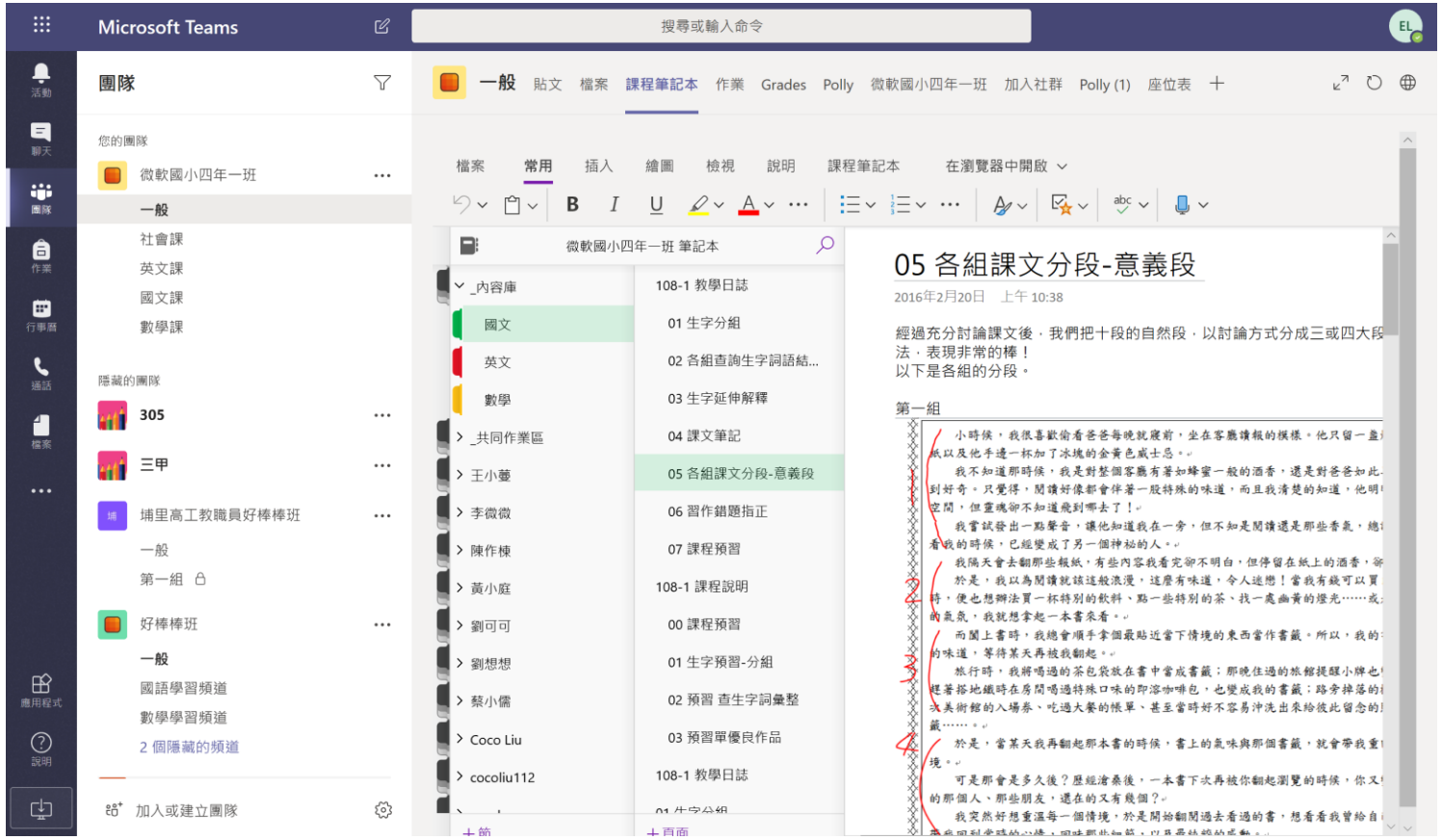

Microsoft Education

教學輔助，讓課程更多互動

Teams內建課程筆記本
團隊->課程筆記本->
學生筆記本

學生可在這作筆記，使用沉浸式閱讀作自主學習，老師可以隨時檢視學生的上課情況。

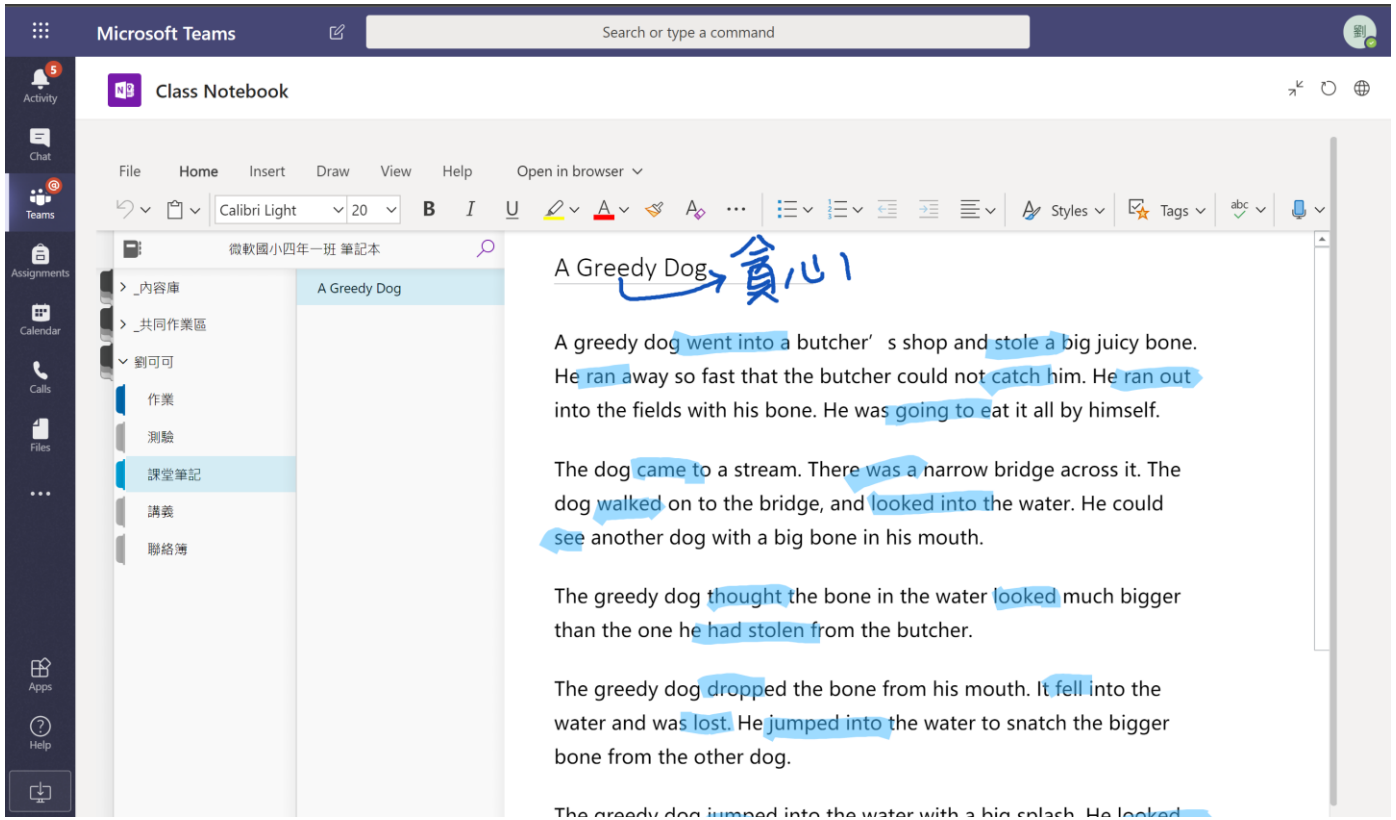

Microsoft Education

任務時光



要進行遠距教學了
我要把我上課的教材都給學生
我要怎麼建立群組並把檔案丟給學生呢
上課進行中我可以怎麼跟學生交流意見與想法
最後把整個課堂記錄下來

Microsoft Education

Q&A

